



	2017	2016	Concepto	2017
INGRESOS Y OTROS BENEFICIOS				
Ingresos de gestión	\$2,940,661.11	\$0.00	GASTOS Y OTRAS PÉRDIDAS	\$24,581,045.43
Impuestos	\$862,093.51	\$0.00	Gastos de funcionamiento	\$0.00
Cuotas y aportaciones de seguridad social	\$0.00	\$0.00	Servicios personales	\$12,425,609.08
Contribuciones de mejoras	\$0.00	\$0.00	Materiales y suministros	\$2,374,419.35
Derechos	\$992,312.14	\$0.00	Servicios generales	\$9,781,017.00
Productos de tipo corriente	\$709,817.46	\$0.00	Transferencias, asignaciones, subsidios y otras ayudas	\$1,854,825.54
Aprovechamientos de tipo corriente	\$7,859.63	\$0.00	Transferencias internas y asignaciones al sector público	\$0.00
Ingresos por venta de bienes y servicios	\$0.00	\$0.00	Transferencias al resto del sector público	\$0.00
Ingresos no comprendidos en las fracciones de la ley de Ingresos causados en ejercicios fiscales anteriores pendientes de liquidación	\$368,568.37	\$0.00	Subsidios y subvenciones	\$0.00
Participaciones, aportaciones, transferencias, asignaciones, subsidios y otras ayudas.	\$52,587,090.33	\$0.00	Ayudas sociales	\$1,854,825.54
Participaciones y aportaciones	\$52,273,999.33	\$0.00	Pensiones y jubilaciones	\$0.00
Transferencias, asignaciones, subsidios y otras ayudas	\$313,091.00	\$0.00	Transferencias a fideicomisos, mandatos y contratos análogos	\$0.00
Otros ingresos y beneficios	\$0.00	\$0.00	Transferencias a la seguridad social	\$0.00
Ingresos financieros	\$0.00	\$0.00	Donativos	\$0.00
Incremento por variación de inventarios	\$0.00	\$0.00	Transferencias al exterior	\$0.00
Disminución del exceso de estimaciones por pérdida o deterioro u obsolescencia	\$0.00	\$0.00	Participaciones y aportaciones	\$0.00
Disminución del exceso de provisiones	\$0.00	\$0.00	Participaciones	\$0.00
Otros ingresos y beneficios varios	\$0.00	\$0.00	Aportaciones	\$0.00
Total de Ingresos y Otros Beneficios	\$55,527,751.44	\$0.00	Convenios	\$0.00
			Intereses, comisiones y otros gastos de la deuda pública	\$568,849.73
			Intereses de la deuda pública	\$544,778.60
			Comisiones de la deuda pública	\$0.00



Municipio Jose Azueta, Ver
Estado de Actividades

Del 1 de enero al 30 de septiembre de 2017 y 2016




SIGMAVER


Gastos de la deuda pública	\$24,071.13	\$0.00
Costo por coberturas	\$0.00	\$0.00
Apoyos financieros	\$0.00	\$0.00
Otros gastos y pérdidas extraordinarias	\$60,310.38	\$0.00
Estimaciones, depreciaciones, deterioros, Provisiones	\$0.00	\$0.00
Disminución de inventarios	\$0.00	\$0.00
Aumento por insuficiencia de estimaciones por	\$0.00	\$0.00
Aumento por insuficiencia de provisiones	\$0.00	\$0.00
Otros gastos	\$60,310.38	\$0.00
Inversión pública	\$0.00	\$0.00
Inversión pública no capitalizable	\$0.00	\$0.00
Total de Gastos y Otras Pérdidas	\$27,065,031.08	\$0.00
Resultados del Ejercicio (Ahorro/Desahorro)	\$28,462,720.36	\$0.00


Bajo protesta de decir verdad declaramos que los Estados Financieros y sus Notas son razonablemente correctos y responsabilidad del emisor





C. PEDRO JOSÉ ARRIOLA PÉREZ
PRESIDENTE MUNICIPAL


L.C. FABIOLA HERNÁNDEZ REYES
TESORERA MUNICIPAL


DR. VICENTE ABAID HERNÁNDEZ
SINDICADO MUNICIPAL


PROF. ANTONINO RODRIGUEZ QUIRO
REGIDOR DE HACIENDA
REGIDURIA CUARTA
H. AYUNTAMIENTO
CONSTITUCIONAL
JOSE AZUETA
2014 - 2017


SINDICATURA
H. AYUNTAMIENTO
CONSTITUCIONAL
JOSE AZUETA
2014 - 2017